

Passo a passo para solicitação de Emissão do Certificado de Aprovação.  
(cadastro advogados/estagiários)

Acesso para cadastros profissionais (advogados/estagiários):

Acessar o [Serviços online](#):

Caso não tenha login e senha, será necessário realizar o primeiro acesso.

Clicando em primeiro acesso, será solicitado para preencher as informações para finalizar o cadastro.

Após preencher as informações clicar em confirmar.

Será enviado um e-mail para ativação do seu cadastro.

**Verificar o e-mail, clicar no link e o cadastro será ativado.**

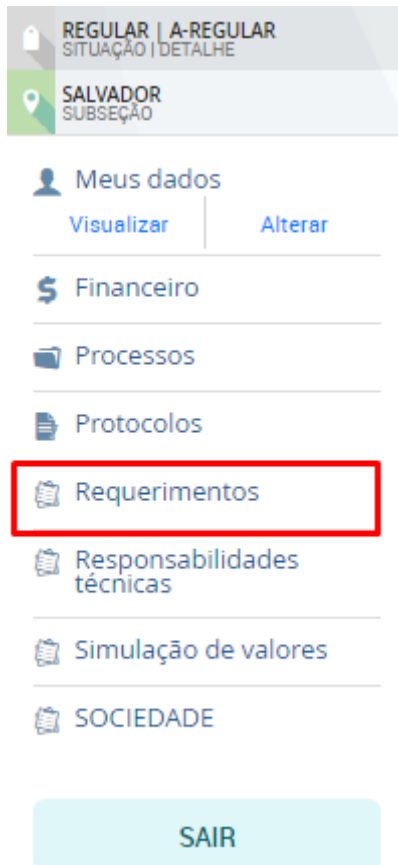
Após clicar no link, será direcionado para uma nova guia. Informando que seu cadastro foi ATIVADO.

Seu cadastro foi ativado com sucesso! Clique em OK, acesse com CPF/CNPJ e senha para acesso.



Após clicar em OK, será direcionado para página de serviços online. Clique em [Requerimentos](#), efetue seu login por meio do CPF/CNPJ e senha cadastrada.

Realizado o login, clique em **REQUERIMENTO DE CERTIFICADO DE APROVAÇÃO NO EXAME DE ORDEM**.



Passo 1 – Leia com atenção todas as informações em tela.

Possuem dois links para realizar os downloads dos seguintes documentos solicitados para a emissão:

[Acesse aqui o Formulário requerimento de Certificado de aprovação Exame de Ordem](#)

[Acesse aqui a Declaração de Autenticidade](#)

SERVIÇOS ONLINE SAIR

Teste requerimento online  
667.813.500-84

REQUERIMENTO DE CERTIFICADO DE APROVAÇÃO NO EXAME DE ORDEM

Exame de Ordem OAB – BA

Orientações para Emissão do Certificado de Aprovação

Os candidatos que forem aprovados no Exame de Ordem Unificado e ainda não concluíram o curso de graduação em Direito poderão retirar seus certificados de aprovação, mediante a entrega dos seguintes documentos:

Candidatos que residem no exterior - deverá entregar na Subseção o requerimento solicitando a emissão e envio do certificado de aprovação juntamente com cópias autenticadas do Atestado ou Declaração da Faculdade informando que está devidamente matriculado e quando concluíra o curso, Histórico Escolar e documento oficial (carteira de identidade, CNH, CTPS etc).

Candidatos que forem retirar na Sede da OAB - Atestado ou Declaração da Faculdade informando que está devidamente matriculado e quando concluíra o curso, Histórico Escolar e documento oficial (carteira de identidade, CNH, CTPS etc).

Os candidatos que forem aprovados no Exame de Ordem Unificado e já concluíram o curso de graduação em Direito poderão retirar seus certificados de aprovação, mediante a entrega dos seguintes documentos:

Candidatos que residem no interior - deverá entregar na Subseção o requerimento solicitando a emissão e envio do certificado de aprovação juntamente com cópias autenticadas do Diploma ou Certificado de colação de grau e documento oficial (carteira de identidade, CNH, CTPS etc).

Candidatos que forem retirar na Sede da OAB - Diploma ou Certificado de colação de grau e documento oficial (carteira de identidade, CNH, CTPS etc).

Observações:

Em razão da hodierna pandemia, estamos recebendo os pedidos de certificado por e-mail. Caso esse requerimento seja feito na forma digital, favor encaminhar a declaração de autenticidade devidamente preenchida (manuscrita), acompanhada dos demais documentos salientados no formulário de requerimento de certificado de aprovação.

Ressaltamos que, todas as documentações têm que ser na extensão PDF.

Caso a emissão do certificado de aprovação seja solicitada por terceiros, este deverá trazer além dos documentos supracitados, Procuração com firma reconhecida e cópia simples do documento oficial com foto (carteira de identidade, CTPS, CNH etc);

Acesse aqui o Formulário requerimento de Certificado de aprovação Exame de Ordem

Acesse aqui a Declaração de Autenticidade

Maiores Informações: <https://examedeorde.oab.org.br/>  
E-mail: [seo@oab-ba.org.br](mailto:seo@oab-ba.org.br)  
Inscrições para o Exame de Ordem: <http://oab.fgv.br/>

1 DE 3

CAROS DE CADASTRO

Clique com o botão direito do mouse para ser direcionado para o formulário.

**Obs: Se clicar direto no link sairá da página de requerimento, caso isso ocorra clique na SETA ao lado da barra de endereço.**

Acesse aqui o Formulário requerimento de Certificado de aprovação Exame de Ordem

Acesse aqui a Declaração de Autenticidade

Maiores Informações: <https://examedeorde.oab.org.br/>  
E-mail: [seo@oab-ba.org.br](mailto:seo@oab-ba.org.br)  
Inscrições para o Exame de Ordem: <http://oab.fgv.br/>

- Abrir link em uma nova guia
- Abrir link em uma nova janela
- Abrir link em janela anônima
- Enviar link para seus dispositivos
- Salvar link como...
- Copiar endereço do link
- Video DownloadHelper
- Inspecionar Ctrl+Shift+I

Clique na seta “para baixo” para realizar o download ou clique na impressora para imprimir.

**Obs: esse procedimento é pelo navegador Chrome.**

oab-ba.org.br/fotos/oab\_instituicao/165/mg/Formulario%20requerimento%20de%20certificado%20de%20aprovação%20Exame%20de%20Ordem%20ATUALIZADO%2005-05-2021.pdf

Exm

1 / 2 100%

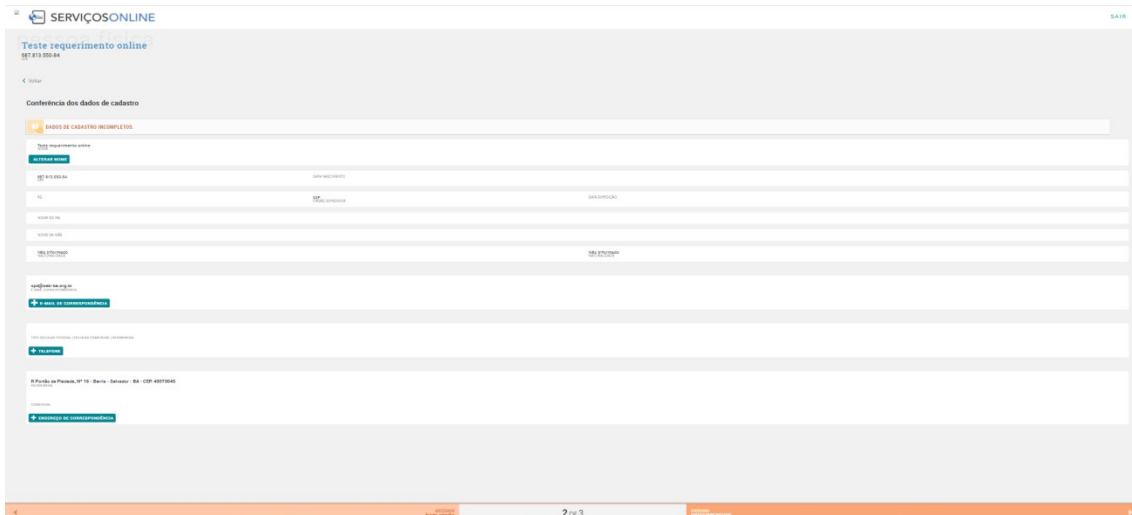
ORDEM DOS ADVOGADOS DO BRASIL  
Seção do Estado da Bahia

Ilmo(a). Sr(a). Presidente da Comissão de Estágio e Exame de Ordem da OAB – Bahia

NOME: \_\_\_\_\_  
CPF: \_\_\_\_\_ TELEFONE: ( ) \_\_\_\_\_  
ENDEREÇO: \_\_\_\_\_  
Nº \_\_\_\_\_ APT \_\_\_\_\_ BAIRRO \_\_\_\_\_ CEP: \_\_\_\_\_  
E-MAIL: \_\_\_\_\_  
SUBSEÇÃO DA OAB/BA: \_\_\_\_\_  
EXAME DE ORDEM DEFEITIVO DEFEÇAM  CIM  NÃO

Preencher o formulário e assinar a próprio punho.

Passo 2 – Conferir as informações e adicionar o telefone (obrigatório). Clique em próximo para prosseguir.

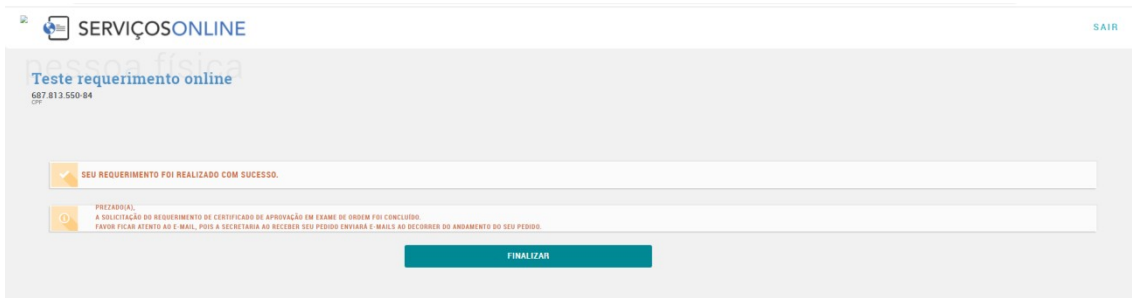


Passo 3 – Anexar os documentos obrigatórios.



Após anexar os documentos solicitados clique em CONCLUIR.

Leia as informações das mensagens de finalização que apresentará em tela após clicar em concluir.



**O requerente receberá e-mails de abertura de requerimento, status de andamento e conclusão do requerimento.**

**Favor ficar atento aos e-mails (caixa de entrada/spam).**